

01

CAPITOL & BOSCO





# CAPITOL

**PORCELÁNICO** • PORCELAIN TILES • GRÈS CERAME

120x120 cm RECT. • 48"x48" RECT.  
60x120 cm RECT. • 23.6"x48" RECT.  
60.5x60.5 cm • 23.8"x23.8"  
60x60 cm RECT. • 23.6"x23.6" RECT.  
30x60 cm • 11.8"x23.6"


**REVESTIMIENTO PASTA BLANCA** • WHITE BODY WALL TILE • PÂTE BLANCHE

40x120 cm RECT. • 16"x48" RECT.  
30x90 cm RECT. • 11.8"x35.4" RECT.

PAVIMENTO:  
CAPITOL SUPERWHITE MATE 60x120 cm.

# CAPITOL


PORCELÁNICO • PORCELAIN TILES • GRÉS CERAME




WHITE



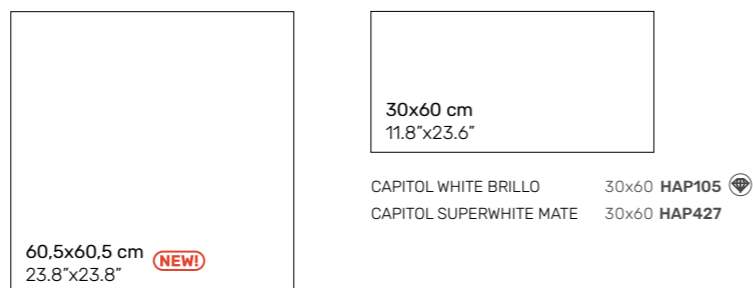
SUPERWHITE



- CAPITOL WHITE PULIDO 120x120 RECT. **HAP241**
- CAPITOL WHITE BRILLO 60x60 RECT. **HAP98**
- CAPITOL SUPERWHITE MATE 60x60 RECT. **HAP429**



- CAPITOL WHITE PULIDO 60x120 RECT. **HAP218**
- CAPITOL SUPERWHITE MATE 60x120 RECT. **HAP413**



- CAPITOL WHITE BRILLO 60,5x60,5 **HAP407**
- CAPITOL WHITE BRILLO 30x60 **HAP105**
- CAPITOL SUPERWHITE MATE 30x60 **HAP427**

## VARIACIÓN GRÁFICA • GRAPHIC VARIATION



### ! INFORMACION ADICIONAL • ADDITIONAL INFORMATION • INFORMATION COMPLÉMENTAIRE

- Picking
- Piezas Especiales • Special Pieces • Pièces Spéciales • **Pag. 351**




PAVIMENTO: CAPITOL WHITE PULIDO 120x120 cm  
 REVESTIMIENTO: COLUMBIA ANTRACITA PULIDO 60x120 cm.

# CAPITOL

REVESTIMIENTO PASTA BLANCA • WHITE BODY WALL TILE • FAÏENCE PÂTE BLANCHE

40x120 cm RECT. • 16"x48" RECT.



• CAPITOL SUPERWHITE MATE 40x120 RECT. HAW390



• CAPITOL CURVE SUPERWHITE MATE 40x120 RECT. HAW395



• CAPITOL URBAN SUPERWHITE MATE 40x120 RECT. HAW395

## ! INFORMACION ADICIONAL - ADDITIONAL INFORMATION - INFORMATION COMPLÉMENTAIRE

Cordinado Porcelánico & Pavimento Gres  
Coordinated Porcelain & Gres Floor Tiles  
Coordonné en Grés Cerame et en sol Gres



• Picking




REVESTIMIENTO: CAPITOL URBAN SUPERWHITE MATE RECT. 40x120 cm  
PAVIMENTO: MALI CARAMEL 23x120 cm.

# CAPITOL

REVESTIMIENTO PASTA BLANCA • WHITE BODY WALL TILE • PÂTE BLANCHE

30x90 cm RECT. • 11.8"x35.4" RECT.



CAPITOL SUPERWHITE MATE 30x90 RECT. HAW330



CAPITOL WHITE BRILLO 30x90 RECT. HAP411



CAPITOL GIGA WHITE BRILLO 30x90 RECT. HAP412



CAPITOL NAZCA WHITE MATE 30x90 RECT. HAW360



### ! INFORMACION ADICIONAL • ADDITIONAL INFORMATION • INFORMATION COMPLÉMENTAIRE

Cordinado Porcelánico & Pavimento Gres  
Coordinated Porcelain & Gres Floor Tiles  
Coordonné en Grés Cerame et en sol Gres



REVESTIMIENTO: Capitol white BRILLO 30x90 cm RECT.



El aspecto extraordinariamente natural de nuestra colección Bosco se alía con la innovación tecnológica del Relieve Digital para transmitir la pureza, elegancia y sofisticación del noble roble.

Disponibile en 4 colores y 4 formatos porcelánicos evocada al otoño, el invierno, la primavera y el verano. Porque, la colección Bosco nos hará viajar a la naturaleza de la que todos formamos parte.

The extraordinarily natural look of our Bosco collection combines with the technological innovation of Digital Relief to convey the purity, elegance and sophistication of noble oak.

Available in 4 colours and 4 porcelain formats, it evokes fall, winter, spring and summer. Because the Bosco collection will make us travel to the nature of which we are all a part.

L'aspect extraordinairement naturel de notre collection Bosco se combine à l'innovation technologique de Digital Relief pour transmettre la pureté, l'élégance et la sophistication du chêne noble.

Disponibile en 4 couleurs et 4 formats de porcelaine, il évoque l'automne, l'hiver, le printemps et l'été. Car, la collection Bosco nous ferons voyager vers la nature dont nous faisons tous partie.

ROOMSCENE >

Floor:  
BOSCO ANTISLIP VERANO 22.5X119,5 \_RECT  
DOGE ANTISLIP MURANO 60X120 \_RECT

Wall:  
DOGE MURANO 60X120 \_RECT

# BOSCO ANTISLIP

PORCELÁNICO // PORCELAIN TILES // GRES CERAM



CARACTERÍSTICAS TÉCNICAS // TECHNICAL FEATURES



COLORES  
COLOURS



PRIMAVERA



VERANO



OTOÑO



INVIERNO

FORMATOS  
SIZES



25x150 RECT  
9.8"X60"

PRIMAVERA MATE // P242  
VERANO MATE // P242  
OTOÑO MATE // P242  
INVIERNO MATE // P242



22.5x119.5 RECT  
8.8"X47"

PRIMAVERA MATE // P136  
VERANO MATE // P136  
OTOÑO MATE // P136  
INVIERNO MATE // P136

PRIMAVERA ANTISLIP MATE // P137  
VERANO ANTISLIP MATE // P137  
OTOÑO ANTISLIP MATE // P137  
INVIERNO ANTISLIP MATE // P137

NEW



24x88  
9.4"X34.6"

PRIMAVERA MATE // P120  
VERANO MATE // P120  
OTOÑO MATE // P120  
INVIERNO MATE // P120



15.3x58.9  
6"X23.1"

PRIMAVERA MATE // P60  
VERANO MATE // P60  
OTOÑO MATE // P60  
INVIERNO MATE // P60



15.3x58.9  
6"X23.1"

PRIMAVERA RÚSTICO MATE // P60  
VERANO RÚSTICO MATE // P60  
OTOÑO RÚSTICO MATE // P60  
INVIERNO RÚSTICO MATE // P60

PELDAÑO TÉCNICO DISPONIBLE  
TECHNICAL STEP AVAILABLE  
MARCHE TECHNIQUE DISPONIBLE



COMPLETE COLLECTION:



ROOMSCENE >

Floor:  
BOSCO ANTISLIP PRIMAVERA 22.5X119.5\_RECT



# BOSCO

PORCELÁNICO • PORCELAIN TILES • GRÈS CERAME

BOSCO PRIMAVERA 25X150\_RECT





# BOSCO

PORCELÁNICO • PORCELAIN TILES • GRÈS CERAME

BOSCO VERANO 25X150\_RECT

# DETALLE DE EMBALAJES 2022

## PACKING LIST

FORMATO SIZE	CAJAS/PALLET BOXES/PALLET	PIEZAS/CAJA PIECES/BOX	KG/CAJA KG/BOX	KG/PALLET KG/PALLET	M <sup>2</sup> /CAJA M <sup>2</sup> /BOX	M <sup>2</sup> /PALLET M <sup>2</sup> /PALLET	CONT. 21,5 TONS			CONT. 24 TONS			CONT. 26 TONS			CONT. 28 TONS			ESPESOR (mm) THICKNESS
							M <sup>2</sup> /CONT.	PALLETS	KGS./CONT	M <sup>2</sup> /CONT.	PALLETS	KGS./CONT	M <sup>2</sup> /CONT.	PALLETS	KGS./CONT	M <sup>2</sup> /CONT.	PALLETS	KGS./CONT	
20x60 Euroallet (ET)	64	9	17,07	1.113	1,08	69,12	1.313,28	19	21.142,96	1.451,52	21	23.368,53	1.520,64	22	24.481,32	1.520,64	22	24.481,32	8,8
40x120 RECT. Euroallet BASE	32	2	16,80	557	0,96	30,72	1.013,76	33	18.381,00	1.013,76	33	18.381,00	1.013,76	33	18.381,00	1.013,76	33	18.381,00	10
40x120 RECT. Euroallet RELIEVE	24	2	20,50	492	0,96	23,04	760,32	33	16.236,00	760,32	33	16.236,00	760,32	33	16.236,00	760,32	33	16.236,00	12,5
30x60 RECT. Pasta Blanca BASE Euroallet (ET)	60	8	20,16	1.230	1,43	85,80	1.458,60	17	20.903,20	1.630,20	19	23.362,40	1.801,80	21	25.821,60	1.973,40	23	28.280,80	8
30x60 RECT. Pasta Blanca RELIEVE Euroallet (ET)	60	6	18,90	1.154	1,07	64,20	1.155,60	18	20.772,00	1.284,00	20	23.080,00	1.412,40	22	25.388,00	1.540,80	24	27.696,00	10
30x60 Pasta Blanca BASE Euroallet (ET)	60	9	21,50	1.300	1,62	97,20	1.555,20	16	20.800,00	1.749,60	18	23.400,00	1.846,80	19	24.700,00	2.041,20	21	27.300,00	7
30x60 Pasta Blanca RELIEVE Euroallet (ET)	60	8	21,00	1.280	1,44	86,40	1.382,40	16	20.480,00	1.555,20	18	23.040,00	1.728,00	20	25.600,00	1.814,40	21	26.880,00	8
30x90 RECT. Pasta Blanca BASE Euroallet (ET)	64	5	20,00	1.300	1,35	86,40	1.382,40	16	20.800,00	1.555,20	18	23.400,00	1.728,00	20	26.000,00	1.814,40	21	27.300,00	8
30x90 RECT. Pasta Blanca RELIEVE Euroallet (ET)	64	4	19,00	1.236	1,08	69,12	1.175,04	17	21.012,00	1.244,16	18	22.248,00	1.451,52	21	25.956,00	1.520,64	22	27.192,00	10
15,3x58,9 Euroallet (ET)	60	19	26,61	1.616	1,71	102,60	1.333,80	13	21.013,93	1.436,40	14	22.630,38	1.641,60	16	25.863,30	1.744,20	17	27.479,75	7,5
23,3x120 Euroallet (ET)	42	6	30,91	1.318	1,68	70,56	1.128,96	16	21.092,86	1.270,08	18	23.729,47	1.340,64	19	25.047,78	1.481,76	21	27.684,38	8,7
22,5x119,5 RECT ET	42	6	30,83	1.315	1,61	67,62	1.081,92	16	21.040,00	1.217,16	18	23.670,00	1.284,78	19	24.985,00	1.284,78	19	24.985,00	8,7
25x150 (PT 92X156)	42	3	25,95	1.110	1,13	47,46	854,28	18	19.980,00	854,28	18	19.980,00	854,28	18	19.980,00	854,28	18	19.980,00	9,5
30x60 Euroallet (ET)	60	8	25,20	1.532	1,44	86,40	1.123,20	13	19.916,00	1.296,00	15	22.980,00	1.382,40	16	24.512,00	1.468,80	17	26.044,00	8
30x60 RECT Euroallet (ET)	72	6	21,06	1.536	1,08	77,76	1.010,88	13	19.968,00	1.166,40	15	23.040,00	1.244,16	16	24.576,00	1.321,92	17	26.112,00	9,5
45x45 Euroallet (ET)	52	7	23,66	1.250	1,42	73,84	1.181,44	16	20.002,79	1.329,12	18	22.503,14	1.402,96	19	23.753,31	1.624,48	22	27.503,84	8,5
60,5x60,5 Euroallet (ET)	40	4	25,84	1.054	1,46	58,40	1.226,40	21	22.134,00	1.343,20	23	24.242,00	1.460,00	25	26.350,00	1.576,80	27	28.458,00	8
60X60 RECT. Euroallet (ET)	30	4	28,08	862	1,44	43,20	1.036,80	24	20.688,00	1.166,40	27	23.274,00	1.252,80	29	24.998,00	1.252,80	29	24.998,00	9,5
60X120 Palet (PT 84X120)	32	2	30,34	991	1,44	46,08	921,60	20	19.820,00	1.059,84	23	22.793,00	1.152,00	25	24.775,00	1.198,08	26	25.766,00	9,5
100x100 (PT 100x120)	54	1	26,00	1424,00	1,00	54,00	918,00	17	24.208,00	1.026,00	19	27.056,00	1.134,00	21	29.904,00	1.242,00	23	32.752,00	9,5
120x120 (PT 142x121)	36	1	31,40	1.150	1,44	51,84	622,08	12	13.800,00	622,08	12	13.800,00	622,08	12	13.800,00	622,08	12	13.800,00	9,5
75x75 RECT (ET)	42	2	25,00	1.070	1,11	46,62	839,16	18	19.260,00	979,02	21	22.470,00	1.025,64	22	23.540,00	1.025,64	22	23.540,00	9,5
75x150 RECT (PT 92x156)	40	1	25,71	1.049	1,12	44,80	806,40	18	18.882,00	806,40	18	18.882,00	806,40	18	18.882,00	806,40	18	18.882,00	9,5

### [ Mosaics ]

Tipo Mosaico	MURETO	MOSAICO 36 TACOS	HEXÁGONO	ESCAMA	HOJA
Formato cm	28,5x37,4	30x30	28,3x26,5	28x29	29x27,3
Tipo pallet	EUROPALET SIMULADO 80X120	EUROPALET SIMULADO 80X120	EUROPALET SIMULADO 80X120	EUROPALET SIMULADO 80X120	EUROPALET SIMULADO 80X120
m2/ caja	0,75	0,99	0,82	0,89	0,87
Cajas pallet	48	36	36	36	36
m2/pallet	35,81	35,64	29,70	32,16	31,35
Cajas por plano	6	6	6	6	6
Alturas por pallet	8	6	6	6	6
Piezas caja	7	11	11	11	11
Piezas pallet	336	396	396	396	396
Peso medio caja kg	15,3	21	17,5	19	19
Peso medio Pallet kg	734,4	756	630	684	684

LA REPRODUCCIÓN DE LOS COLORES ES APROXIMADA. HALCON CERÁMICAS SE RESERVA EL DERECHO DE ALTERAR O MODIFICAR LOS PRODUCTOS AQUÍ RELACIONADOS. DEBIDO A LAS DIFERENCIAS EN LA PRODUCCIÓN DE LA MATERIA PRIMA Y LAS TEMPERATURAS DE COCCIÓN ENTRE REVESTIMIENTOS Y PAVIMENTOS, GRUPO HALCON NO PUEDE GARANTIZAR EL MISMO TONO ENTRE REVESTIMIENTOS Y PAVIMENTOS DE LA MISMA SERIE. HALCON CERÁMICAS NO ACEPTA RECLAMACIONES DE TONOS ENTRE COMBINACIONES DE REVESTIMIENTOS Y PAVIMENTOS. THE PRODUCTION OF THE COLOURS IS APPROXIMATE.

GRUPO HALCON RESERVES THE RIGHT TO ALTER OF AMEND THE PRODUCTS HERE STATED DUE TO THE DIFFERENCE MANUFACTURING, RAW MATERIALS AND FIRING PROCESS BETWEEN FLOOR TILES AND WALL TILES, GRUPO HALCON CANNOT GUARANTEE THE SAME SHADE BETWEEN THESE TWO PRODUCTS AND WILL NOT ACCEPT ANY CLAIMS FOR SHADE DIFFERENCES BETWEEN FLOOR/WALL COMBINATIONS.

LA REPRODUCTION DES COULEURS EST APPROXIMATIVE. GRUPO HALCON SE RÉSERVE LE DROIT DE CHANGER OU DE MODIFIER LES PRODUITS ÉNUMÉRÉS ICI. EN RAISON DES DIFFÉRENCES DE PRODUCTION DES MATIÈRES PREMIÈRES ET DES TEMPÉRATURES DE CUISSON ENTRE LE REVÊTEMENTS DE MUR ET SOL, GRUPO HALCON NE PEUT GARANTIR LA MÊME NUANCE ENTRE FAÏENCE ET SOL D'UNE MÊME SÉRIE. GRUPO HALCON N'ACCEPTÉ PAS LES RECLAMATIONS DE NUANCES ENTRE LES COMBINAISONS DE CARREAUX DE MUR ET DE SOL.



Live your tiles   
www.halconceramicas.com

 #100%MADEINSPAIN

**Live your tiles**  
[www.halconceramicas.com](http://www.halconceramicas.com)

